



ФЕДЕРАЛЬНАЯ СЛУЖБА  
ГОСУДАРСТВЕННОЙ СТАТИСТИКИ

# Строительство в Воронежской области



за январь-февраль 2023 года



ФЕДЕРАЛЬНАЯ СЛУЖБА  
ГОСУДАРСТВЕННОЙ СТАТИСТИКИ

# Строительство

в Воронежской области

за январь-февраль 2023 года

01

ОБЪЕМ РАБОТ ПО ВИДУ ДЕЯТЕЛЬНОСТИ  
«СТРОИТЕЛЬСТВО»

02

ВВОД ЗДАНИЙ И СООРУЖЕНИЙ

03

ЖИЛИЩНОЕ СТРОИТЕЛЬСТВО

04

ВВОД ДОМОВ И КВАРТИР

05

РАСПРЕДЕЛЕНИЕ ЖИЛЫХ ДОМОВ  
ПО МАТЕРИАЛАМ СТЕН

06

РАСПРЕДЕЛЕНИЕ ЖИЛЫХ ДОМОВ ПО ЭТАЖНОСТИ

07

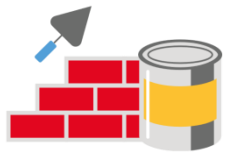
ВВОД В ДЕЙСТВИЕ ОТДЕЛЬНЫХ МОЩНОСТЕЙ  
И ОБЪЕКТОВ ПРОИЗВОДСТВЕННОГО  
НАЗНАЧЕНИЯ

08

ВВОД В ДЕЙСТВИЕ МОЩНОСТЕЙ И ОБЪЕКТОВ  
СОЦИАЛЬНОГО НАЗНАЧЕНИЯ

\* Ежемесячные данные оперативной статистики





# ОБЪЕМ РАБОТ ПО ВИДУ ДЕЯТЕЛЬНОСТИ «СТРОИТЕЛЬСТВО»

Объем работ, выполненных по виду деятельности «Строительство» по полному кругу организаций за январь-февраль 2023 года

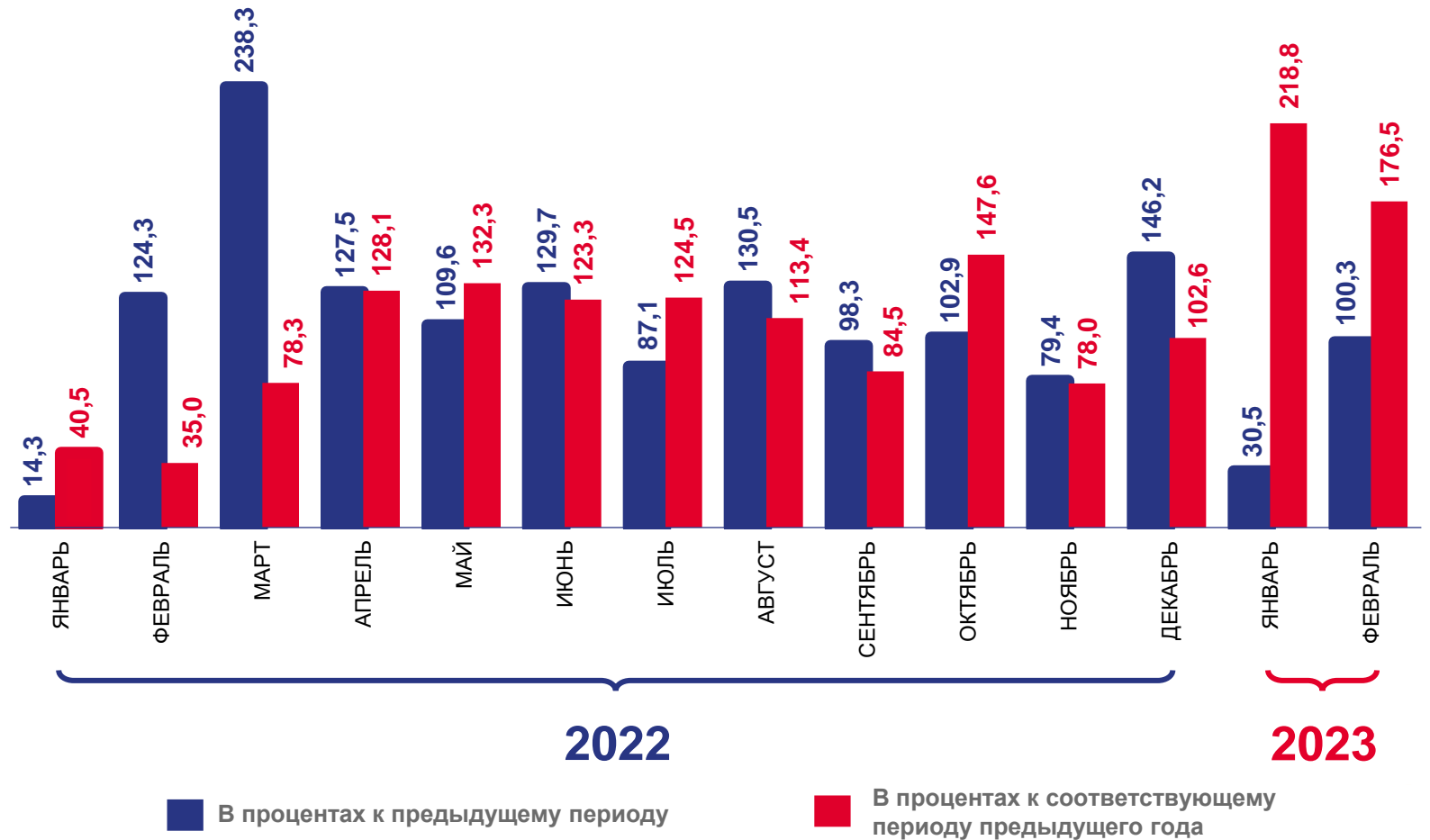
млн рублей

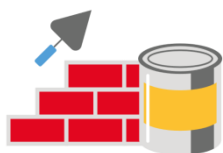
**11 304,6**

**195,4%**

к соответствующему периоду предыдущего года

в процентах





# СТРУКТУРА РАБОТ ПО ВИДУ ДЕЯТЕЛЬНОСТИ «СТРОИТЕЛЬСТВО»

в процентах к итогу

Объем работ, выполненных по виду деятельности «Строительство» крупными и средними организациями за январь-февраль 2023 года

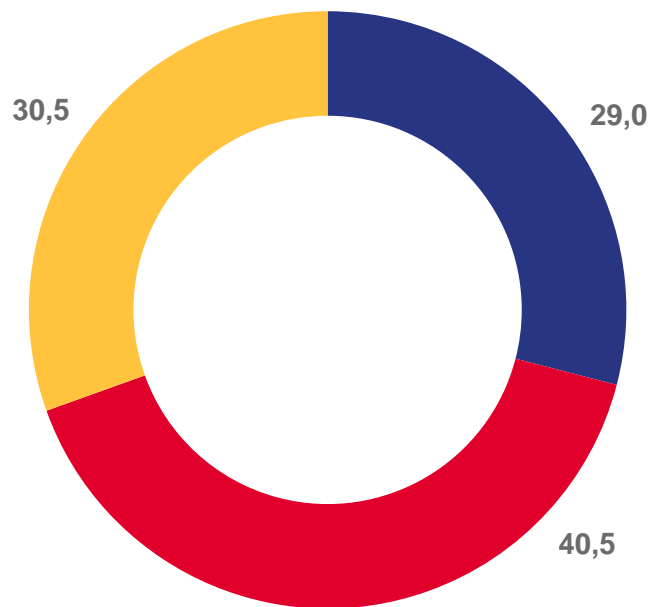
млн рублей

**2 736,6**

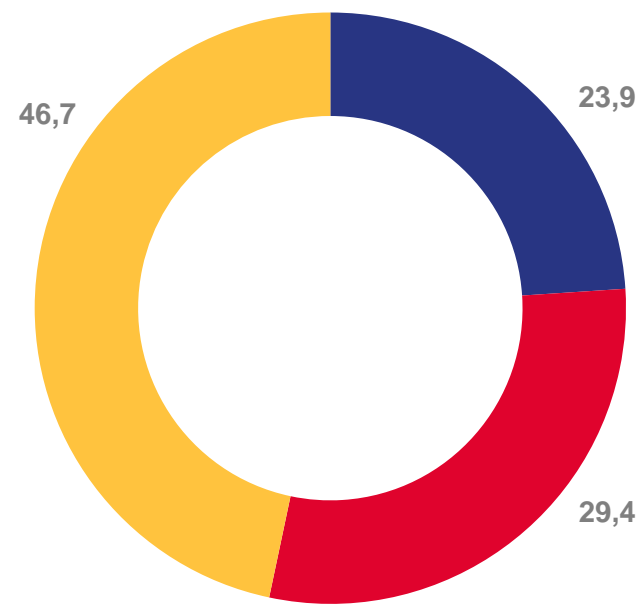
**226,2%**

к соответствующему периоду предыдущего года

**2022**



**2023**

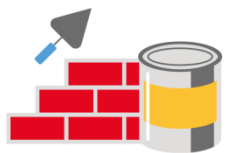


Строительство зданий

Строительство инженерных сооружений

Работы строительные специализированные





# ВВОД ЗДАНИЙ И СООРУЖЕНИЙ

## Здания нежилого назначения

в процентах к итогу

Введено в действие (эксплуатацию) зданий по видам

за январь-февраль 2023 года

**1 072** единиц

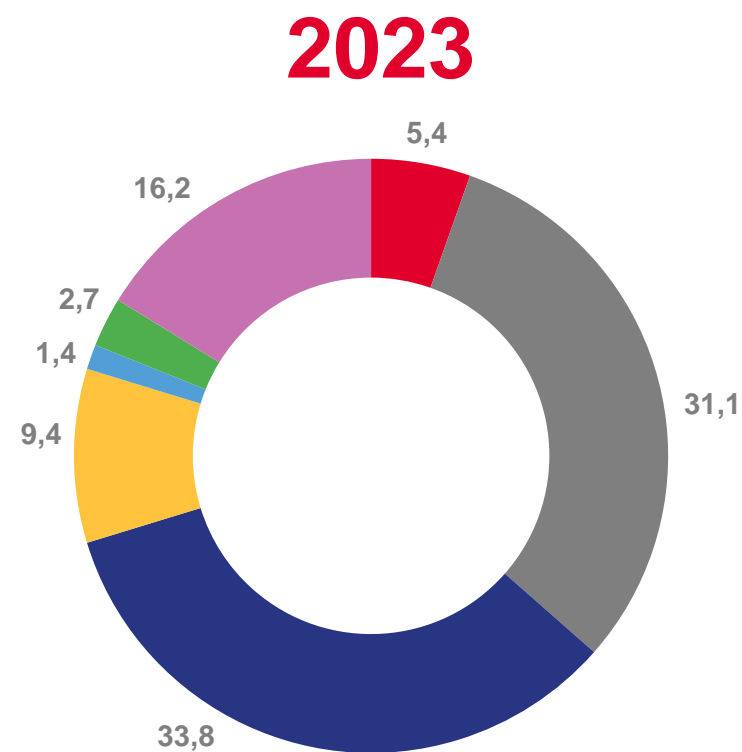
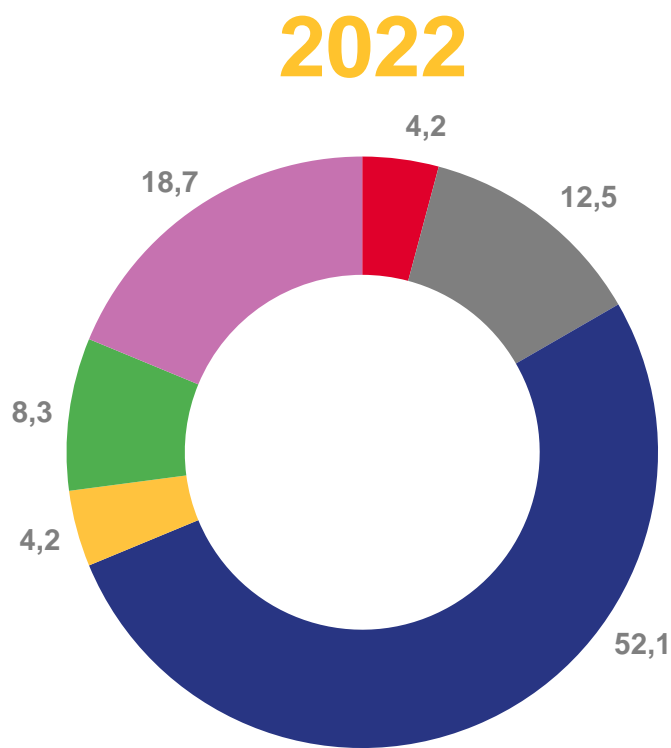
Всего

**998** единиц

Жилого назначения


**74** единиц

Нежилого назначения



- Коммерческие
- Промышленные
- Учебные
- Другие
- Сельскохозяйственные
- Здравоохранения
- Административные





# ЖИЛИЩНОЕ СТРОИТЕЛЬСТВО

в процентах

Введено в действие жилых домов

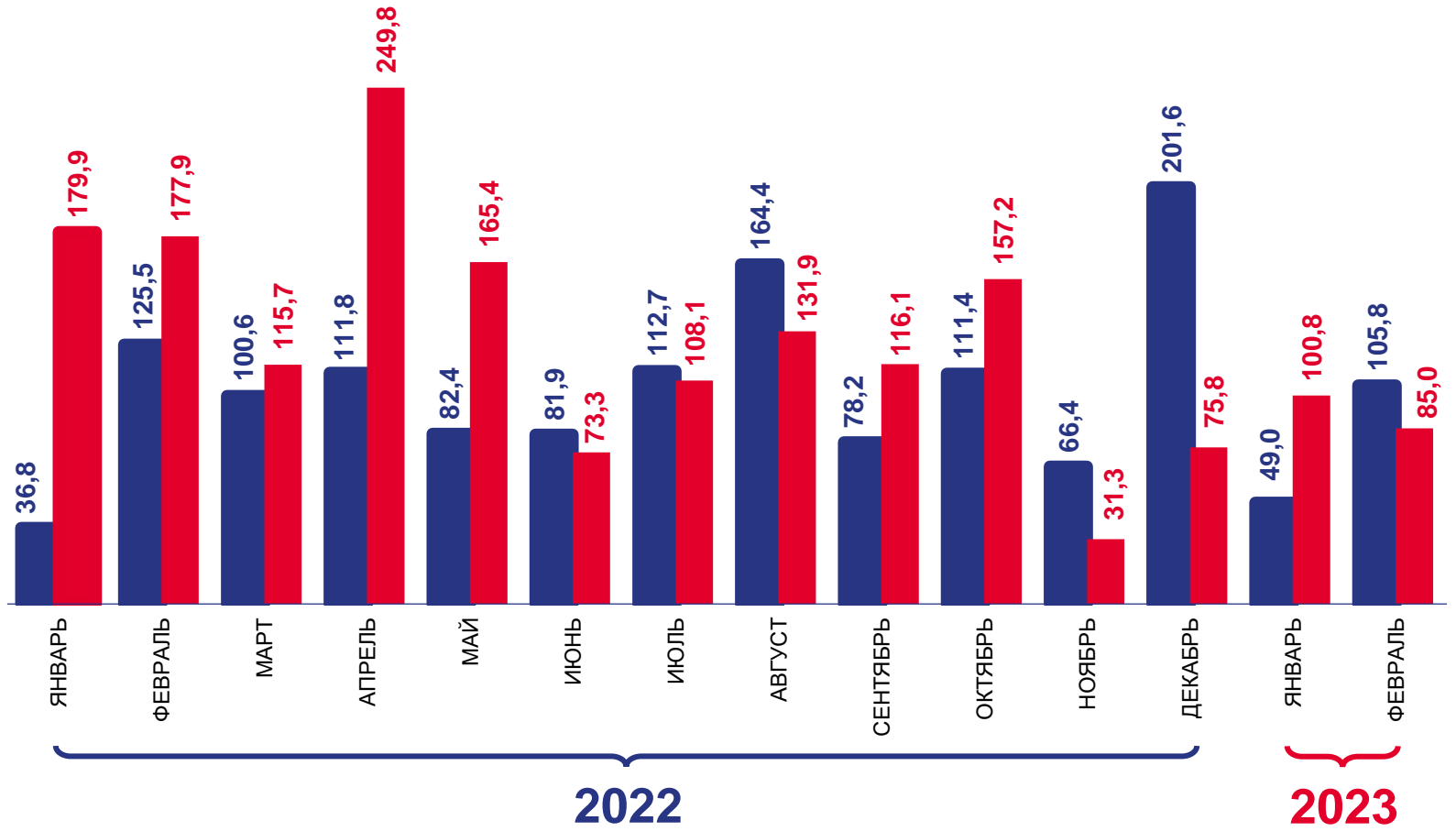
за январь-февраль 2023 года

ТЫС. КВ. М

# 251,1

# 92,0%

к соответствующему периоду предыдущего года



■ В процентах к предыдущему периоду

■ В процентах к соответствующему периоду предыдущего года





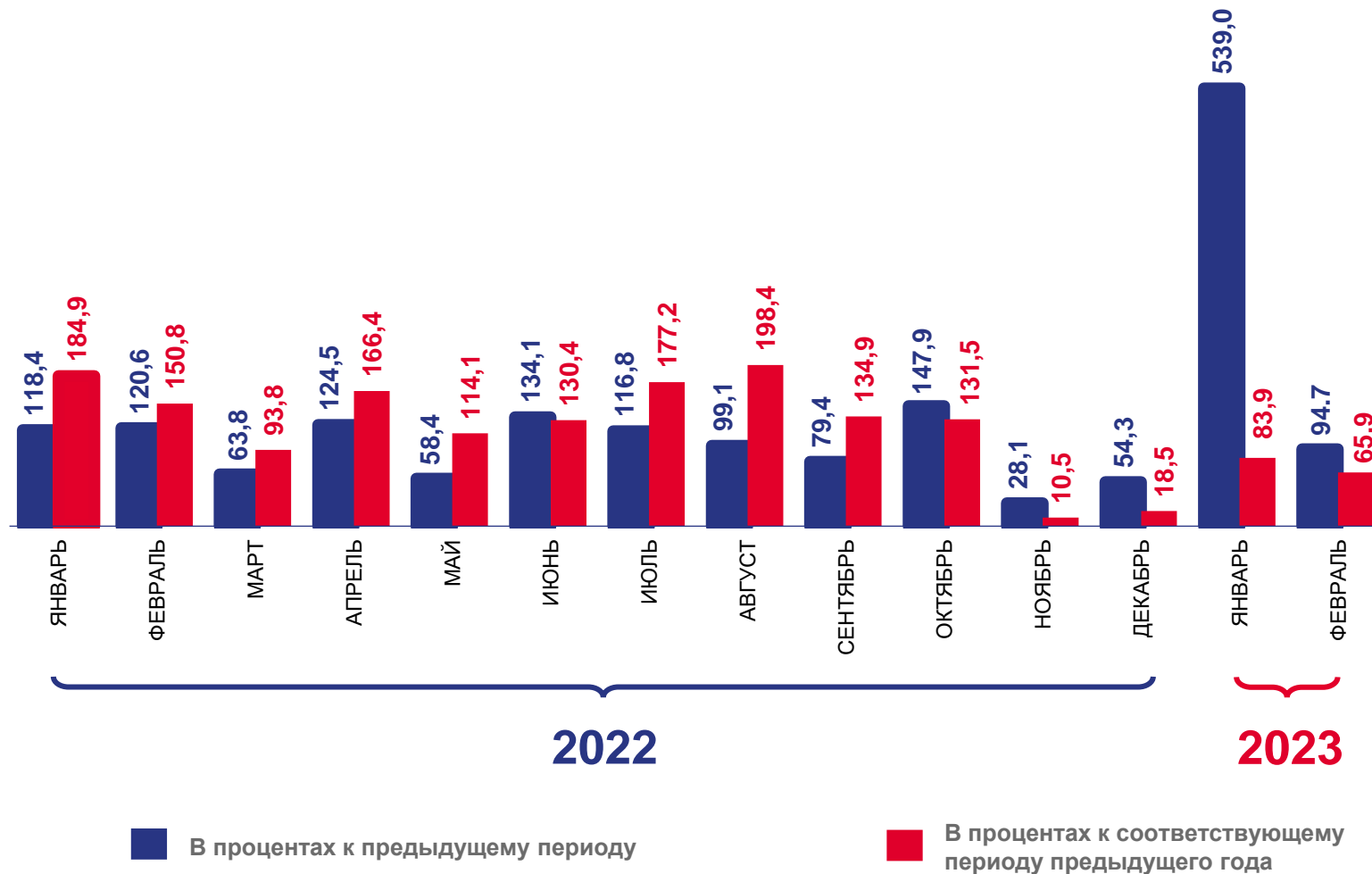
# ИНДИВИДУАЛЬНОЕ ЖИЛИЩНОЕ СТРОИТЕЛЬСТВО

в процентах

Введено в действие  
индивидуальных жилых домов  
за январь-февраль 2023 года

**166,9** ТЫС. КВ. М

**74,0%** к соответствующему  
периоду предыдущего  
года





# ЖИЛИЩНОЕ СТРОИТЕЛЬСТВО В СЕЛЬСКОЙ И ГОРОДСКОЙ МЕСТНОСТИ

Показатели ввода в действие  
жилых домов в сельской  
и городской местности

за январь-февраль 2023 года

**113,7**

ТЫС. КВ. М

Введено в сельской местности

**72,3%**

к соответствующему  
периоду предыдущего  
года

**137,4**

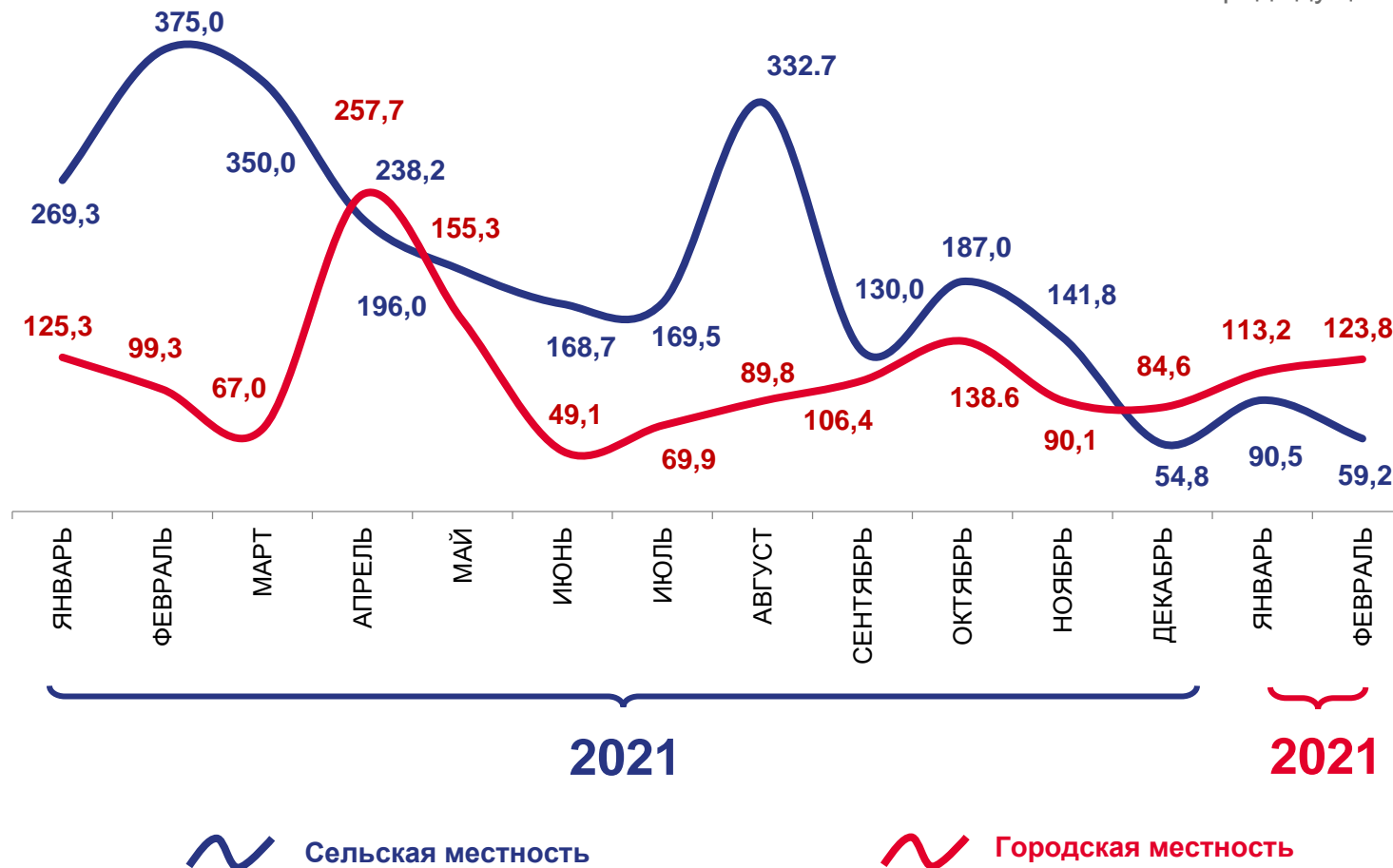
ТЫС. КВ. М

Введено в городской местности

**118,8%**

к соответствующему  
периоду предыдущего  
года

в процентах к соответствующему месяцу  
предыдущего года







# ВВОД ДОМОВ И КВАРТИР

ЯНВАРЬ-ФЕВРАЛЬ 2023 ГОДА



ВВЕДЕНО ВСЕГО

ДОМОВ

единиц

998

квартир

единиц

2 430



ПРЕДПРИЯТИЯМИ  
И ОРГАНИЗАЦИЯМИ

ДОМОВ

единиц

31

квартир

единиц

1 463



ИНДИВИДУАЛЬНЫМИ  
ЗАСТРОЙЩИКАМИ

ДОМОВ

единиц

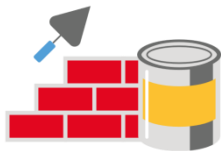
967

квартир

единиц

967



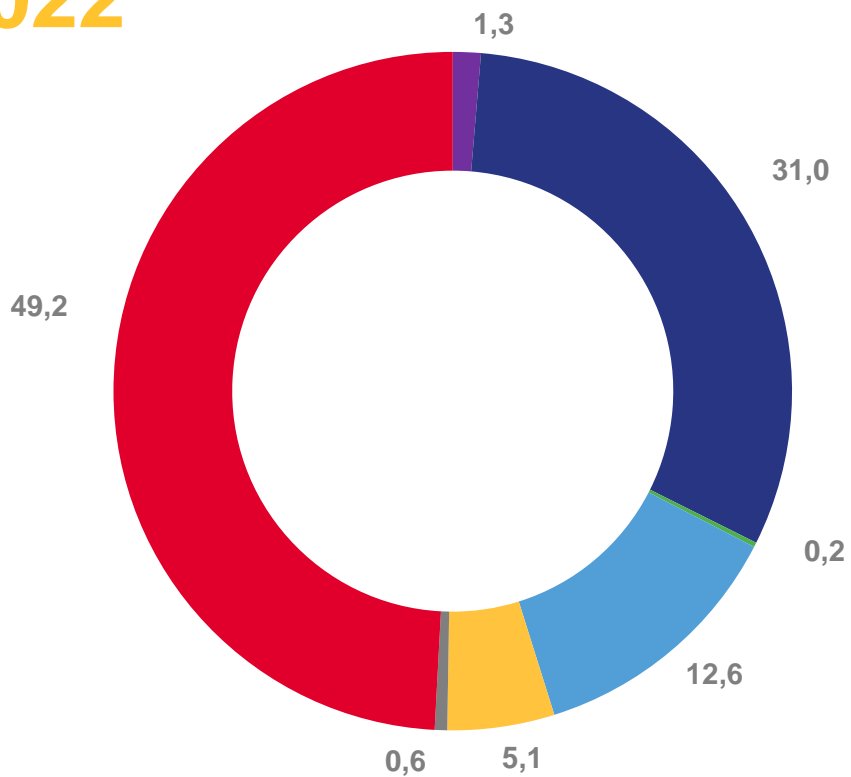


# РАСПРЕДЕЛЕНИЕ ЖИЛЫХ ДОМОВ ПО МАТЕРИАЛАМ СТЕН

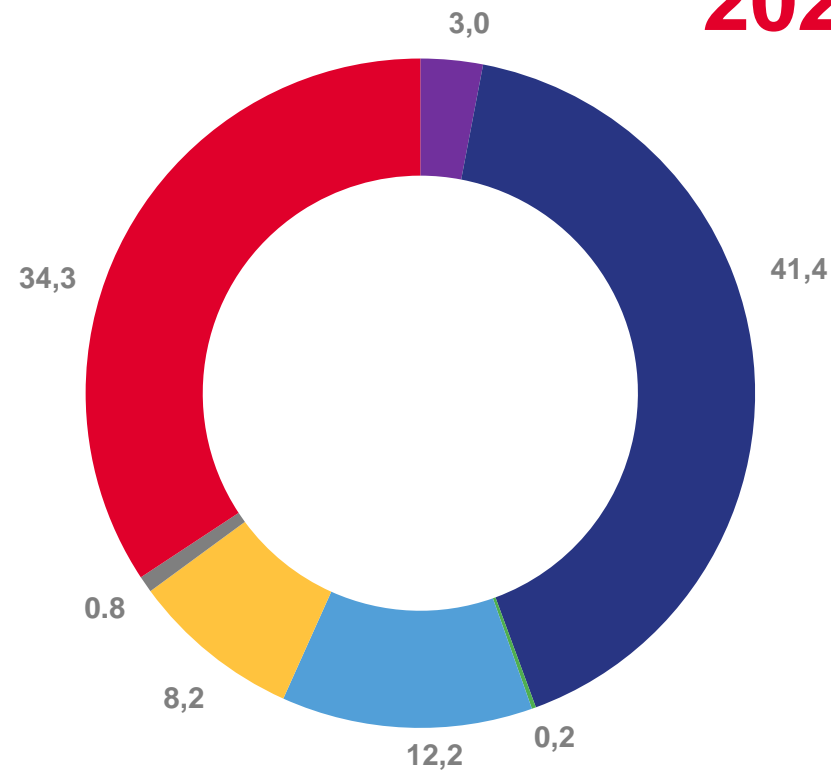
ЯНВАРЬ-ФЕВРАЛЬ 2023 ГОДА

в % к итогу

2022



2023



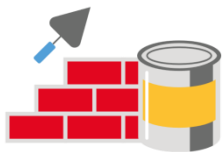
Каменные  
Кирпичные

Панельные  
Блочные

Деревянные  
Монолитные

Прочие



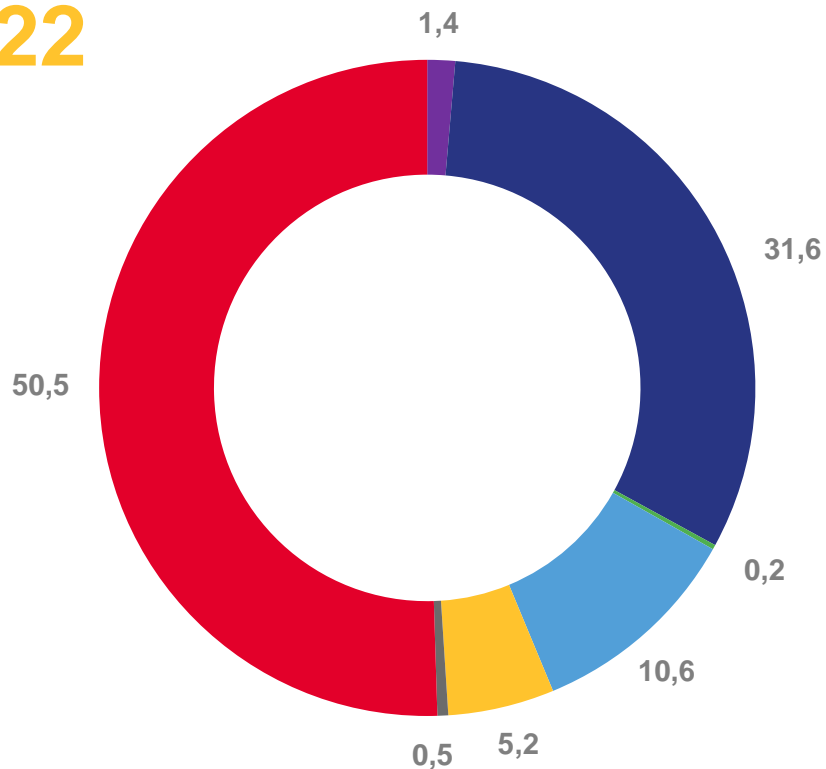


# РАСПРЕДЕЛЕНИЕ ИНДИВИДУАЛЬНЫХ ЖИЛЫХ ДОМОВ ПО МАТЕРИАЛАМ СТЕН

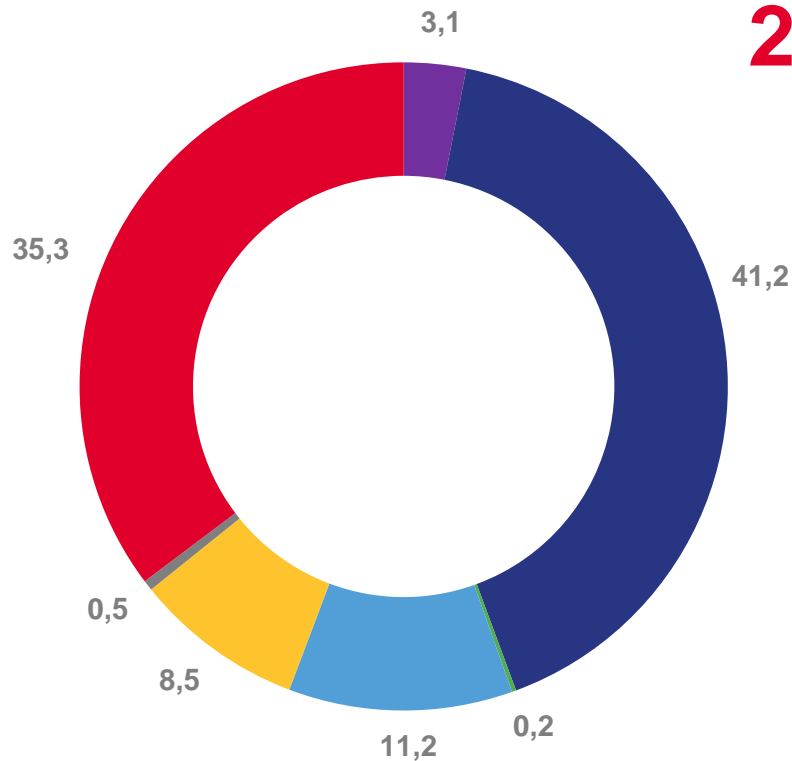
ЯНВАРЬ-ФЕВРАЛЬ 2023 ГОДА

в % к итогу

2022

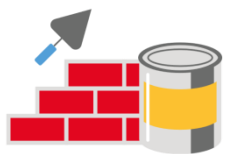


2023



- Каменные
- Панельные
- Деревянные
- Прочие
- Кирпичные
- Блочные
- Монолитные



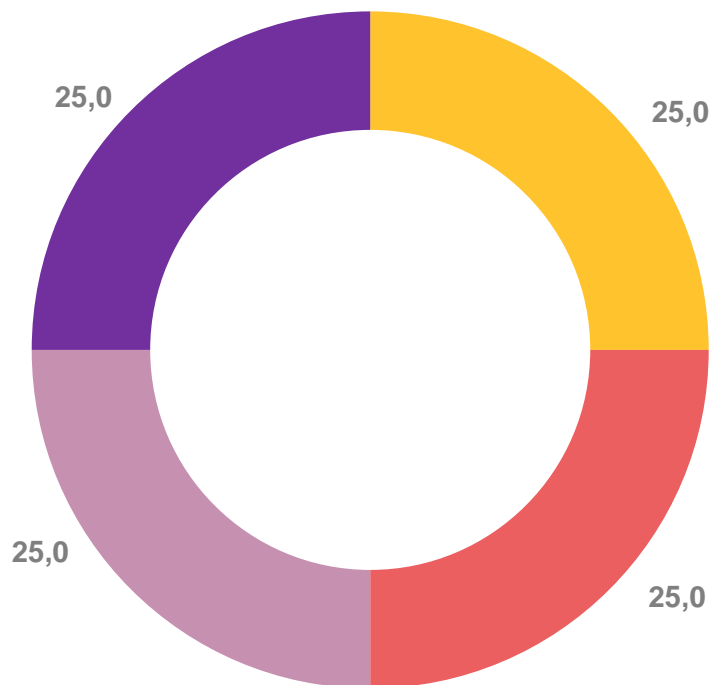


# РАСПРЕДЕЛЕНИЕ ВЫСОТНЫХ ЖИЛЫХ ДОМОВ ПО ЭТАЖНОСТИ

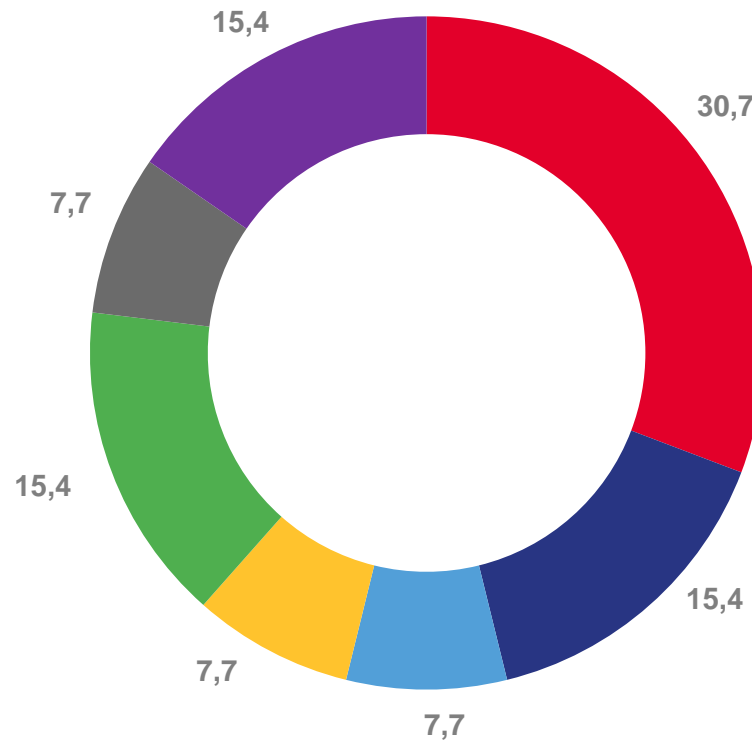
ЯНВАРЬ-ФЕВРАЛЬ 2023 ГОДА

В % к итогу

2022



2023



4-этажные



6-этажные



9-этажные



11-этажные



17 и более этажей



5-этажные



7-этажные

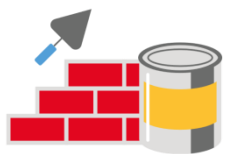


10-этажные



12-16-этажные



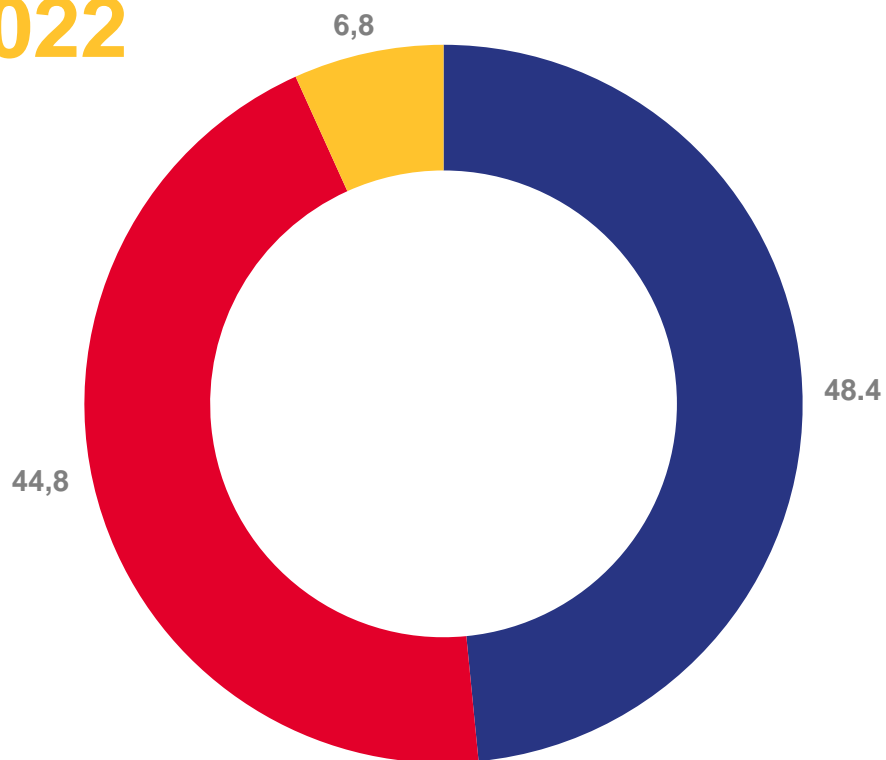


# РАСПРЕДЕЛЕНИЕ ИНДИВИДУАЛЬНЫХ ЖИЛЫХ ДОМОВ ПО ЭТАЖНОСТИ

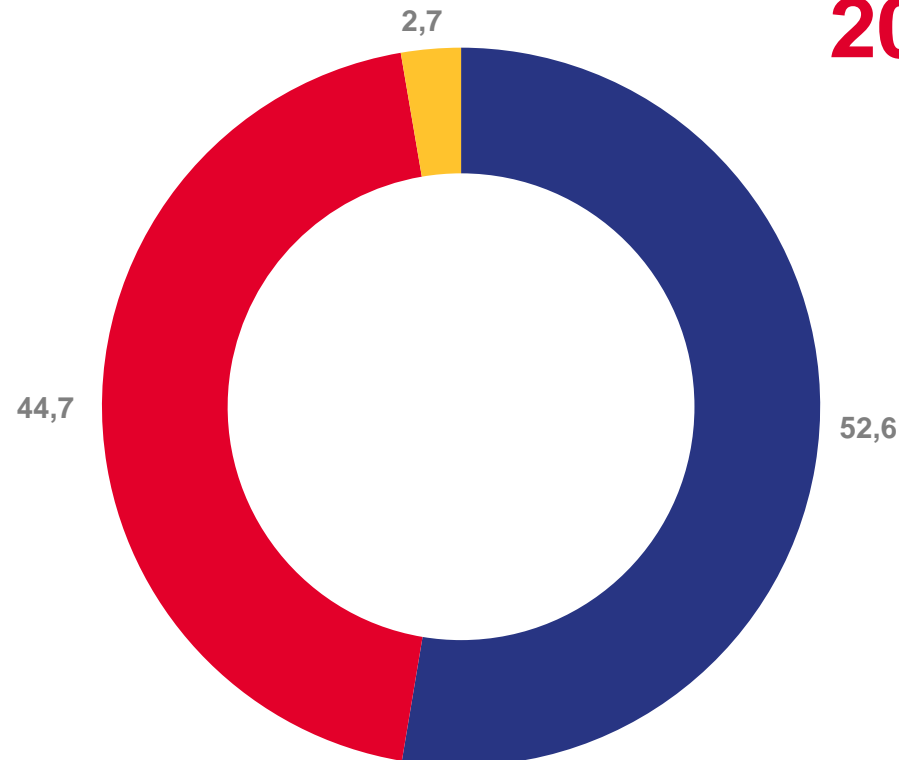
ЯНВАРЬ-ФЕВРАЛЬ 2023 ГОДА

в % к итогу

2022



2023

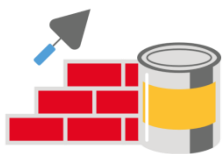


1-этажные

2-этажные

3-этажные





# ВВОД В ДЕЙСТВИЕ МОЩНОСТЕЙ И ОБЪЕКТОВ ПРОИЗВОДСТВЕННОГО НАЗНАЧЕНИЯ

ЯНВАРЬ-ФЕВРАЛЬ 2023 ГОДА

Помещения для свиней, тыс. мест	3,8
Зерносушилки стационарные, тыс. тонн единовременного хранения	41,0
Зерносеменовохранилища, тыс. тонн единовременного хранения	10,0
Зерносклады механизированные, тыс. тонн единовременного хранения	27,0
Газовые сети, км	5,3
Автомобильные дороги с твердым покрытием, км	3,7





# ВВОД В ДЕЙСТВИЕ МОЩНОСТЕЙ И ОБЪЕКТОВ СОЦИАЛЬНОГО НАЗНАЧЕНИЯ

ЯНВАРЬ-ФЕВРАЛЬ 2023 ГОДА

Профессиональные образовательные организации, кв. м учебно-лабораторных зданий	775,0
Учреждения культуры клубного типа, мест	735
Физкультурно-оздоровительный комплекс, единиц	1
Стадион, мест	500

